


Cappello funzionale a 6 pannelli

Parte posteriore completamente chiusa
 Calzatura perfetta grazie ad inserti in elasthan e fascetta Flexfit®
 Traspirante e di rapida asciugatura
 6 fori traspiranti imbastiti
 8 cuciture decorative sulla visiera
 Pannelli frontali laminati
 Misure: S/M = 56/57 cm, L/XL = 58/59 cm

Materiale: Tessuto esterno: 84% poliammide,
14% cotone, 2% elasthan

Paese di origine: Bangladesch



Nomenclatura doganale: 65050030


Istruzioni per il lavaggio:


Formati disponibili

	S/M	L/XL
Peso in g	96 g	96 g
VPE (Pezzi per imballo/ pezzi per cartone)	24/144	24/144

Colori disponibili

 black (blackC)
 white (white)

 navy (296C)

 red (200C)



Flexfit

Flexfit® Cap: Sophisticated Trendsetter: L'inserto in elasthan ed il famoso nastro Flexfit® brevettato garantiscono una vestibilità perfetta ed una tenuta assicurata. Il retro è sempre chiuso.



6 Pannelli

Division of cap into 6 segments. Advantage: One of the most popular cap shapes in Europe